

DIADEMA

Estufa de pellets modulante canalizable en acero de 10 kW



Estufa de pellets canalizable apta para calefactar estancias de hasta 72 m². Capaz de distribuir el calor por 3 estancias distintas de manera simultánea. Gran autonomía gracias a su contenedor de 18 kg. Acabado en mayólica.

Larga vida útil gracias a su quemador en hierro fundido y cámara de combustión con vermiculita.



Mando a distancia incluido



WIFI Ready mediante accesorio.



Panel de control digital incluido.



• Termostato y seguridad contra el retorno de la llama.
 • Válvula antideflagración.
 • Presostato.



Potencia térmica hasta 10,01 kW.



Permite calefactar estancias de hasta 72 m² mediante biomasa.



Rendimiento de hasta 94,81%.



Gran capacidad del contenedor de pellet: 18 kg con recarga cada 3 días.

PANEL DE CONTROL INTEGRADO:

- Selección de la temperatura deseada en la vivienda.
- Modulación del consumo de pellets en función de la temperatura seleccionada y la alcanzada.

- Señalización de posibles bloqueos.
- Cronotermostato semanal (programador horario de funcionamiento).



DIADEMA

Estufa de pellets modulante canalizable en acero de 10 kW



IMAGEN

DIADEMA

Cód.: 1B2140097

PRECIOS PVP_r SIN IVA

Tarifa	2.753 €
Coste de reciclaje	5 €

Clasificación energética (escala de G a A++)		
Potencia térmica nominal	10,01 kW	
Máxima superficie a calefactar	72 m ²	
Rendimiento potencia máx. / mín.	90,37 / 94,81%	
Consumo pellets máx.	2,073 kg/h	
Capacidad depósito pellets	18 kg	
Pellets UNE EN 14961-2 A1	Poder calorífico	4,8 kW/kg
	Humedad	< 10% peso
	Diámetro	6 mm
	Longitud	25 mm
Temperatura de salida de gases máx.	153° C	
Salida de gases quemados	Ø 80 mm	
Emisiones CO (13% O ₂) potencia máx. / mín.	0,012 / 0,030%	
WIFI Ready	Sí	
Peso	101 kg	
Dimensiones alto / ancho / fondo	1.044 / 556 / 534 mm	

ACCESORIO DE CONTROL Y GESTIÓN WIFI

PRECIOS PVP_r SIN IVA

Accesorio WIFI para estufas/termoestufas Ferrolí	Cód.: L90F820A 247 €
--	----------------------

"Precio Franco Fábrica - Transporte NO INCLUIDO". Precio de venta de referencia sin IVA. Verificación de funcionamiento incluida según "Condiciones generales de venta". Ferrolí se reserva el derecho a modificar los datos sin previo aviso.

DESCARGAS DISPONIBLES



MANUAL DE USUARIO
E INSTALACIÓN



ETIQUETA
ENERGÉTICA



CERTIFICADOS

SOPORTE AL PROFESIONAL



Formulario



916 612 304

SERVICIO TÉCNICO



satferrolí@ferrolí.com



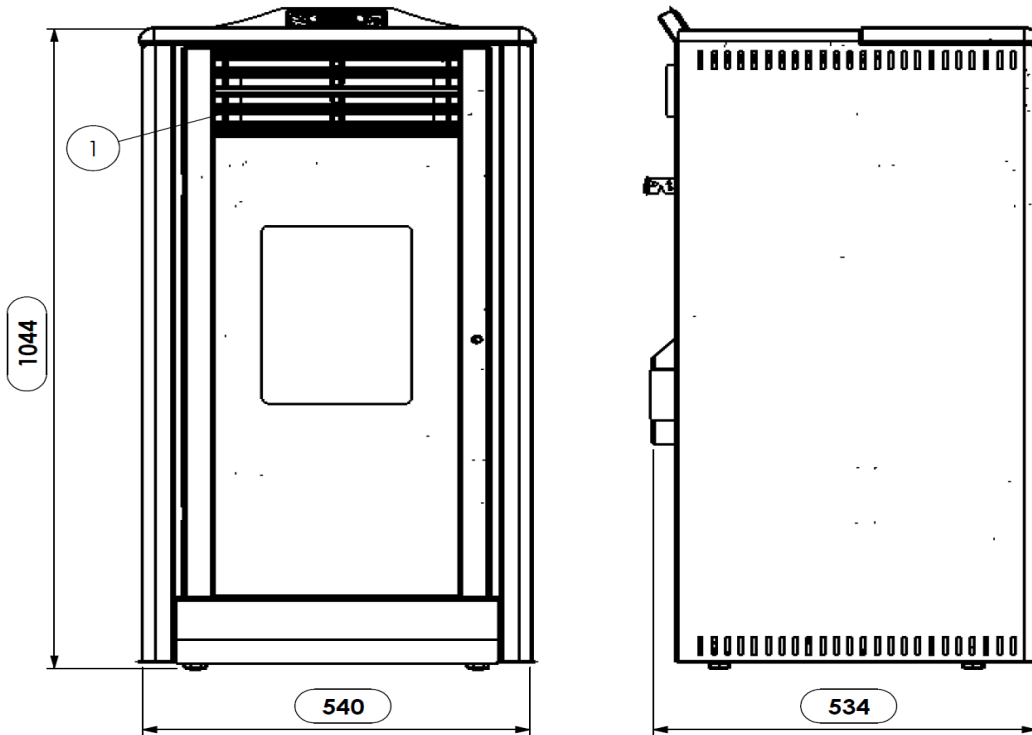
914 879 325

1.4 Descripción técnica

La estufa funciona exclusivamente con pellets y difunde un calor sano y seguro en el ambiente. Está provista de sistemas automáticos de control que aseguran un rendimiento térmico ideal y una combustión completa. Además, los dispositivos de seguridad garantizan un funcionamiento sin riesgos para la estufa y para los usuarios.

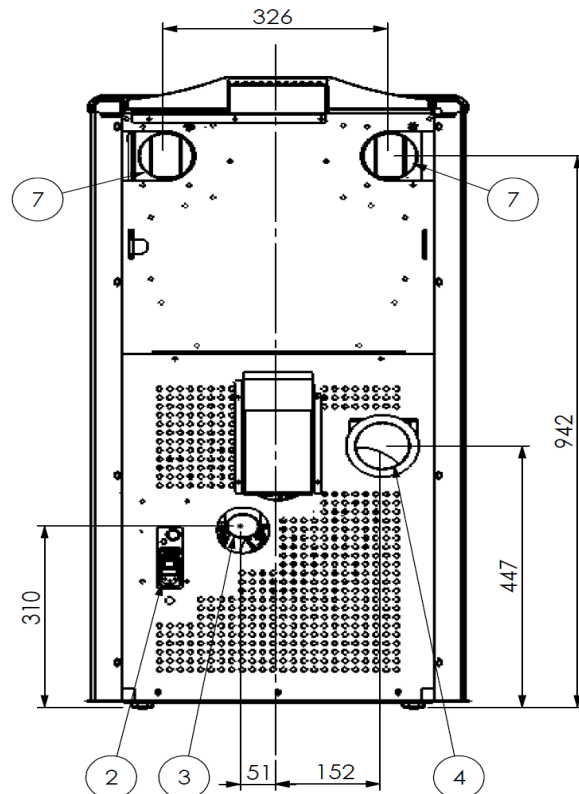
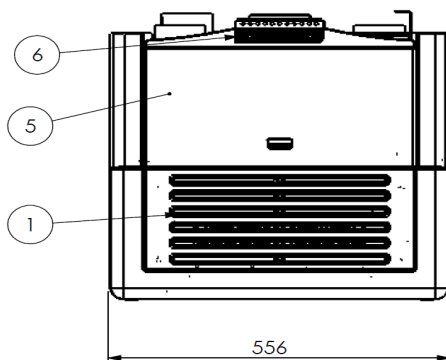
El equipo instalado según las normas funciona con cualquier condición climática exterior. No obstante, en situaciones críticas como viento fuerte o heladas pueden actuar los dispositivos de seguridad que apagan la estufa. La estufa mod. DIADEMA, con potencia nominal de 9,05 kW, garantiza un volumen máximo calefactable de 258 m³ para viviendas con necesidad térmica de 35W/m³. Este valor puede variar en función del aislamiento, del tipo y de la zona climática, factores que han de tenerse en cuenta para elegir correctamente el aparato.

Para obtener información técnica, consulte la tabla en la página 8.



Leyenda:

- 1- Rejillas de paso de aire
- 2- Conexión del cable eléctrico
- 3- Aspiración de aire comburente Ø 50 mm
- 4- Conexión estándar tubo salida de humos Ø 80 mm
- 5- Tapa del depósito de pellets
- 6- Panel de mandos mod. N032



Medidas de la estufa de pellets **DIADEMA**