

Escalera doble con base
2-Section combination ladder with base
Échelle transformable 2 plans avec base
Escada transformável 2 seções com base

- ES** Construida con tubos de aluminio de 58x25, 73x25 y 84x25 mm., según referencia, y peldaños engastados con relieves antideslizantes. Distancia entre peldaños de 280 mm. Tapafinales de PVC antideslizantes. Provista de 2 soportes y bloqueo de seguridad de aluminio. Sistema de deslizamiento de aluminio enclavado en los largueros. Base estabilizadora. Diseñada para soportar 150 kg.
- EN** Constructed with aluminum tubes of 58x25, 73x25 and 84x25 mm., according to reference, and rungs set with anti-slip reliefs. Distance between rungs of 280 mm. Anti-slip PVC end caps. Provided with 2 supports and aluminum safety lock. Aluminum sliding system located in the stiles. Stabilizer base. Designed to support 150 kg.
- FR** Construite avec tubes en aluminium de 58x25, 73x25 et 84x25 mm., selon référence, et échelons sertis avec reliefs antidérapants. Distance entre échelons de 280 mm. Patins en PVC antidérapants. Pourvue de 2 supports et blocage de sécurité en aluminium. Système de glissement en aluminium placé dans les montants. Barre stabilisatrice. Conçue pour supporter 150 kg.
- PT** Construída com tubos de alumínio de 58x25, 73x25 e 84x25 mm., de acordo com a referência, e degraus com relevos antiderrapantes. Distância entre degraus de 280 mm. Pés de PVC antiderrapantes. Fornecida com 2 suportes e trava de segurança de alumínio. Sistema deslizante de alumínio localizado nas longarinas. Base estabilizadora. Projetada para suportar 150 kg.





REF 23 223 009



1 Tapafinal de PVC con relieves antideslizantes.
PVC end cap with anti-slip reliefs.
Patin en PVC avec reliefs antidérapants.
Pé de PVC com relevos antiderrapantes.

2 Bloqueo de seguridad de aluminio.
Aluminum safety lock.
Blocage de sécurité en aluminium.
Trava de segurança de alumínio.



3 Sistema de deslizamiento de aluminio.
Aluminum sliding system.
Système de glissement en aluminium.
Sistema deslizante de alumínio.

4 Enganche peldaño.
Rung hook.
Crochet échelon.
Gancho degrau.

✂ Productos suministrados parcialmente desmontados
Products supplied partially disassembled
Produits fournis partiellement démontés
Produtos fornecidos parcialmente desmontados

REF	Peldaños Rungs Échelons Degraus	Perfiles mm Profiles mm Profils mm Perfis mm									kg
23 123 006	6 x 2	58x25	1,93	2,95	3,95	1,40	2,84	0,11	0,49 / 0,42	0,75	7,6
23 123 007	7 x 2	58x25	2,21	3,49	4,49	1,59	3,10	0,11	0,49 / 0,42	0,85	9,1
23 223 009	9 x 2	73x25	2,77	4,57	5,57	1,99	3,64	0,13	0,49 / 0,42	0,95	14,0
23 223 011	11 x 2	73x25	3,33	5,65	6,65	2,38	4,17	0,13	0,49 / 0,42	1,05	15,6
23 823 012	12 x 2	84x25	3,61	6,19	7,19	2,59	4,44	0,15	0,49 / 0,42	1,05	17,4
23 823 015	15 x 2	84x25	4,45	7,81	8,81	3,17	5,24	0,15	0,49 / 0,42	1,25	19,2
23 923 018	18 x 2	84x25	5,29	9,17	10,17	3,75	6,03	0,15	0,49 / 0,42	1,25	24,8

EN 131 **150 kg**

Tested **1500**h
50.000 CYCLES

10 GARANTÍA WARRANTY GARANTIE GARANTIA **Made in Spain**

ESCALERAS TRANSFORMABLES / COMBINATION LADDERS / ÉCHELLES TRANSFORMABLES / ESCADAS TRANSFORMÁVEIS


ESCALERA DOBLE CON BASE

2-SECTION COMBINATION LADDER WITH BASE
ÉCHELLE TRANSFORMABLE 2 PLANS AVEC BASE
ESCADA TRANSFORMÁVEL 2 SEÇÕES COM BASE

RECAMBIOS / SPARE PARTS / PIÈCES DE RECHANGE/ PEÇAS DE REPOSIÇÃO

REF DESCRIPCIÓN RECAMBIO / SPARE PARTS / PIÈCES DE RECHANGE/ PEÇAS DE REPOSIÇÃO

1	29 040 001 Juego de tapafinales PVC 58x25 mm : Tapafinal 58x25 mm (2 u). Set of PVC end caps 58x25 mm : End cap 58x25 mm (2 u). Jeu de patins PVC 58x25 mm : Patin 58x25 mm (2 u). Conjunto de pés 58x25 mm : Pé 58x25 mm (2 u).
	29 040 003 Juego de tapafinales PVC 73x25 mm : Tapafinal 73x25 mm (2 u). Set of PVC end caps 73x25 mm : End cap 73x25 mm (2 u). Jeu de patins PVC 73x25 mm : Patin 73x25 mm (2 u). Conjunto de pés 73x25 mm : Pé 73x25 mm (2 u).
	29 040 004 Juego de tapafinales PVC 84x25 mm : Tapafinal 84x25 mm (2 u). Set of PVC end caps 84x25 mm : End cap 84x25 mm (2 u). Jeu de patins PVC 84x25 mm : Patin 84x25 mm (2 u). Conjunto de pés 84x25 mm : Pé 84x25 mm (2 u).
2	29 040 006 Juego de tapas PE 58x25 mm : Tapa 58x25 mm (2 u). Set of PE plugs 58x25 mm : Plug 58x25 mm (2 u). Jeu de bouchons PE 58x25 mm : Bouchon 58x25 mm (2 u). Conjunto de tampas PE 58x25 mm : Tampa 58x25 mm (2 u).
	29 040 008 Juego de tapas PE 73x25 mm : Tapa 73x25 mm (2 u). Set of PE plugs 73x25 mm : Plug 73x25 mm (2 u). Jeu de bouchons PE 73x25 mm : Bouchon 73x25 mm (2 u). Conjunto de tampas PE 73x25 mm : Tampa 73x25 mm (2 u).
	29 040 009 Juego de tapas PE 84x25 mm : Tapa 84x25 mm (2 u). Set of PE plugs 84x25 mm : Plug 84x25 mm (2 u). Jeu de bouchons PE 84x25 mm : Bouchon 84x25 mm (2 u). Conjunto de tampas PE 84x25 mm : Tampa 84x25 mm (2 u).
3	29 040 015 Juego de conteras base PVC 73x25 mm : Contera base 73x25 mm (2 u). Set of PVC end caps 73x25 mm : End cap 73x25 mm (2 u). Jeu de sabots pour barre stabilisatrice PVC 73x25 mm : Sabot barre 73x25 mm (2 u). Conjunto de pés PVC 73x25 mm : Pé 73x25 mm (2 u).
4	29 040 017 Juego de topes PE negro : Tope (2 u). Set of black PE cleats : Cleat (2 u). Jeu de taquets PE noir : Taquet (2 u). Conjunto de batentes PE pretos : Batente (2 u).
5	29 040 016 Juego de topes PVC blando negro Ø29x19 mm : Tope (2 u) y tornillo autotaladrante DIN 7504-P 4,9x32 c/avellanada (2 u). Set of soft PVC cleats black Ø29x19 mm : Cleat (2 u) and self-drilling screw DIN 7504-P 4,2x32 countersunk/h (2 u). Jeu de taquets PVC souple noir Ø29x19 mm : Taquet (2 u) et vis auto-perforante DIN 7504-P 4,2x32 t/fraisée (2 u). Conjunto de encaixes em PVC macios : Preto Ø29x19 mm encaixe (2 u) e parafusos auto-roscante DIN 7504-P 4,2x32 c/escareada (2 u).
6	29 030 001 Conjunto guía 58 industrial (perfil 58x25 mm) : Guía 58x25 mm (1 u), soporte PP guía escalera (1 u), tornillo Allen DIN 912 8,8 M8x25 (1 u) y tuerca DIN 985 M8 Fe-Zn Autoseguro (1 u). Sliding system kit 58 (58x25 mm profile) : 58x25 mm sliding system (1 u), PP sliding system support (1 u), Allen screw DIN 912 M8x25 (1 u) and nut DIN 985 M8 Fe-Zn automatic safety (1 u). Kit de système glissage 58 (profilé 58x25 mm) : Système de glissage 58x25 mm (1 u), support PP système de glissage (1 u), vis Allen DIN 912 M8x25 (1 u) et écrou DIN 985 M8 Fe-Zn sûreté automatique (1 u). Conjunto de sistema deslizamento 58 (perfil 58x25 mm) : Sistema de deslizamento de 58x25 mm (1 u), soporte PP do sistema de deslizamento (1 u), parafuso Allen DIN 912 M8x25 (1 u) e porca DIN 985 M8 Fe-Zn segurança automática (1 u).
	29 030 002 Conjunto 73 guía industrial (perfil 73x25 mm) : Guía 73x25 mm (1 u), soporte PP guía escalera (1 u), tornillo Allen DIN 912 M8x25 (1 u) y tuerca DIN 985 M8 Fe-Zn Autoseguro (1 u). Sliding system kit 73 (73x25 mm profile) : 73x25 mm sliding system (1 u), PP sliding system support (1 u), Allen screw DIN 912 M8x25 (1 u) and nut DIN 985 M8 Fe-Zn automatic safety (1 u). Kit de système glissage 73 (profilé 73x25 mm) : Système de glissage 73x25 mm (1 u), support PP système de glissage (1 u), vis Allen DIN 912 M8x25 (1 u) et écrou DIN 985 M8 Fe-Zn sûreté automatique (1 u). Conjunto de sistema deslizamento 73 (perfil 73x25 mm) : Sistema de deslizamento de 73x25 mm (1 u), soporte PP do sistema de deslizamento (1 u), parafuso Allen DIN 912 M8x25 (1 u) e porca DIN 985 M8 Fe-Zn segurança automática (1 u).



ESCALERAS TRANSFORMABLES / COMBINATION LADDERS / ÉCHELLES TRANSFORMABLES / ESCADAS TRANSFORMÁVEIS

ESCALERA DOBLE CON BASE

2-SECTION COMBINATION LADDER WITH BASE
ÉCHELLE TRANSFORMABLE 2 PLANS AVEC BASE
ESCALADA TRANSFORMÁVEL 2 SEÇÕES COM BASE

RECAMBIOS / SPARE PARTS / PIÈCES DE RECHANGE/ PEÇAS DE REPOSIÇÃO

REF DESCRIPCIÓN RECAMBIO / SPARE PARTS / PIÈCES DE RECHANGE/ PEÇAS DE REPOSIÇÃO

- 6 29 030 003** Conjunto guía 84 industrial (perfil 84x25 mm) : Guía 84x25 mm (1 u), soporte PP guía escalera (1 u), tornillo DIN 912 8,8 zincado Allen M8x25 (1 u) y tuerca DIN 985 M8 Fe-Zn Autoseguro (1 u).
Sliding system kit 84 (84x25 mm profile) : 84x25 mm sliding system (1 u), PP sliding system support (1 u), Allen screw DIN 912 M8x25 (1 u) and nut DIN 985 M8 Fe-Zn automatic safety (1 u).
Kit de système glissage 84 (profilé 84x25 mm) : Système de glissage 84x25 mm (1 u), support PP système de glissage (1 u), vis Allen DIN 912 M8x25 (1 u) et écrou DIN 985 M8 Fe-Zn sûreté automatique (1 u).
Conjunto de sistema deslizamento 84 (perfil 84x25 mm) : Sistema de deslizamento de 84x25 mm (1 u), soporte PP do sistema de deslizamento (1 u), parafuso Allen DIN 912 M8x25 (1 u) e porca DIN 985 M8 Fe-Zn segurança automática (1 u).
- 7 29 030 004** Conjunto enganche peldaño (perfil 58x25 mm) : Pletina aluminio enganche peldaño 58 mm (1 u), arandela DIN 127 M6 Grower Fe-Zn (2 u), tornillo Fe-Zn DIN 933 M6x20 c/hex (2 u).
Rung hook kit (58x25 mm profile) : Aluminum hook plate 58 mm (1 u), Fe-Zn washer DIN 7980 M6 (2 u) and Fe-Zn screw DIN 933 M6x20 hex/h (2 u).
Kit crochet échelon (profilé 58x25 mm) : Plaque aluminium crochet échelon 58 mm (1 u), rondelle DIN 7980 M6 grower Fe-Zn (2 u) et vis Fe-Zn 933 M6x20 t/hex (2 u).
Conjunto de gancho degraus (perfil de 58x25 mm) : Placa de alumínio gancho 58 mm (1 u), anilha DIN 7980 M6 Fe-Zn (2 u) e parafusos Fe-Zn 933 M6x20 c/hex (2 u).
- 29 030 005** Conjunto enganche peldaño (perfil 73x25 mm) : Pletina aluminio enganche peldaño 73 mm (1 u), arandela DIN 127 M6 Grower Fe-Zn (2 u), tornillo Fe-Zn DIN 933 M6x20 c/hex (2 u).
Rung hook kit (73x25 mm profile) : Aluminum hook plate 73 mm (1 u), Fe-Zn washer DIN 7980 M6 (2 u) and Fe-Zn screw DIN 933 M6x20 hex/h (2 u).
Kit crochet échelon (profilé 73x25 mm) : Plaque aluminium crochet échelon 73 mm (1 u), rondelle DIN 7980 M6 grower Fe-Zn (2 u) et vis Fe-Zn 933 M6x20 t/hex (2 u).
Conjunto de gancho degraus (perfil de 73x25 mm) : Placa de alumínio gancho 58 mm (1 u), anilha DIN 7980 M6 Fe-Zn (2 u) e parafusos Fe-Zn 933 M6x20 c/hex (2 u).
- 29 030 006** Conjunto enganche peldaño (perfil 84x25 mm) : Pletina aluminio enganche peldaño 84 mm (1 u), arandela DIN 127 M6 Grower Fe-Zn (2 u), tornillo Fe-Zn DIN 933 M6x20 c/hex (2 u).
Rung hook kit (84x25 mm profile) : Aluminum hook plate 58 mm (1 u), Fe-Zn washer DIN 7980 M6 (2 u) and Fe-Zn screw DIN 933 M6x20 hex/h (2 u).
Kit crochet échelon (profilé 84x25 mm) : Plaque aluminium crochet échelon 58 mm (1 u), rondelle DIN 7980 M6 grower Fe-Zn (2 u) et vis Fe-Zn 933 M6x20 t/hex (2 u).
Conjunto de gancho degrau (perfil de 84x25 mm) : Placa de alumínio gancho 58 mm (1 u), anilha DIN 7980 M6 Fe-Zn (2 u) e parafusos Fe-Zn 933 M6x20 c/hex (2 u).
- 8 29 030 007** Conjunto seguro enganche peldaño (perfil 58x25 mm) : Pletina aluminio seguro enganche peldaño 58 mm (1 u), arandela DIN 125 M8,4x17x1,6 Fe-Zn (1 u), arandela DIN 137 Fe-Zn muelle a 8,5 (1 u), tornillo Fe-Zn DIN 933 M6x30 c/hex (1 u) y casquillo acero 7x6x4,9 Fe-Zn (2 u).
Security kit rung hook (profile 58x25 mm) : Aluminum plate hook rung 58 mm (1 u), washer DIN 125 M8, 4x17x1,6 Fe-Zn (1 u), washer DIN 137 Fe-Zn was 8.5 (1 u), Fe-Zn screw DIN 933 M6x30 hex/h (2 u) and steel sleeve 7x6x4,9 Fe-Zn (2 u).
Kit sécurité crochet échelon (profilé 58x25 mm) : Plaque alu crochet échelon 58 mm (1 u), rondelle DIN 125 M8, 4x17x1,6 Fe-Zn (1 u), rondelle DIN 137 Fe-Zn ressort à 8,5 (1 u), vis Fe-Zn 933 M6x30 t/hex (2 u) et douille en acier 7x6x4,9 Fe-Zn (2 u).
Conjunto segurança gancho degrau (perfil 58x25 mm) : Alumínio placa segurança degrau 58 mm (1 u), anilha DIN 125 M8, 4x17x1,6 Fe-Zn (1 u), anilha DIN 137 Fe-Zn foi 8,5 (1 u), Fe-Zn 933 M6x30 c/hex (2 u) e manga de aço 7x6x4,9 Fe-Zn (2 u).
- 29 030 008** Conjunto seguro enganche peldaño (perfil 73x25 mm) : Pletina aluminio seguro enganche peldaño 73 mm (1 u), arandela DIN 125 M8,4x17x1,6 Fe-Zn (1 u), arandela DIN 137 Fe-Zn muelle a 8,5 (1 u), tornillo Fe-Zn DIN 933 M6x30 c/hex (1 u) y casquillo acero 7x6x4,9 Fe-Zn (2 u).
Security kit rung hook (profile 73x25 mm) : Aluminum plate hook rung 73 mm (1 u), washer DIN 125 M8, 4x17x1,6 Fe-Zn (1 u), washer DIN 137 Fe-Zn was 8.5 (1 u), Fe-Zn screw DIN 933 M6x30 hex/h (2 u) and steel sleeve 7x6x4,9 Fe-Zn (2 u).
Kit sécurité crochet échelon (profilé 73x25 mm) : Plaque alu crochet échelon 73 mm (1 u), rondelle DIN 125 M8, 4x17x1,6 Fe-Zn (1 u), rondelle DIN 137 Fe-Zn ressort à 8,5 (1 u), vis Fe-Zn 933 M6x30 t/hex (2 u) et douille en acier 7x6x4,9 Fe-Zn (2 u).
Conjunto segurança gancho degrau (perfil 73x25 mm) : Alumínio placa segurança degrau 58 mm (1 u), anilha DIN 125 M8, 4x17x1,6 Fe-Zn (1 u), anilha DIN 137 Fe-Zn foi 8,5 (1 u), Fe-Zn 933 M6x30 c/hex (2 u) e manga de aço 7x6x4,9 Fe-Zn (2 u).
- 29 030 009** Conjunto seguro enganche peldaño (perfil 84x25 mm) : Pletina aluminio seguro enganche peldaño 84 mm (1 u), arandela DIN 125 M8,4x17x1,6 Fe-Zn (1 u), arandela DIN 137 Fe-Zn muelle a 8,5 (1 u), tornillo Fe-Zn DIN 933 M6x30 c/hex (1 u) y casquillo acero 7x6x4,9 Fe-Zn (2 u).
Security kit rung hook (profile 84x25 mm) : Aluminum plate hook rung 84 mm (1 u), washer DIN 125 M8, 4x17x1,6 Fe-Zn (1 u), washer DIN 137 Fe-Zn was 8.5 (1 u), Fe-Zn screw DIN 933 M6x30 hex/h (2 u) and steel sleeve 7x6x4,9 Fe-Zn (2 u).
Kit sécurité crochet échelon (profilé 84x25 mm) : Plaque aluminium crochet échelon 84 mm (1 u), rondelle DIN 125 M8, 4x17x1,6 Fe-Zn (1 u), rondelle DIN 137 Fe-Zn ressort à 8,5 (1 u), vis Fe-Zn 933 M6x30 t/hex (2 u) et douille en acier 7x6x4,9 Fe-Zn (2 u).
Conjunto segurança gancho degrau (perfil 84x25 mm) : Alumínio placa segurança degrau 84 mm (1 u), anilha DIN 125 M8, 4x17x1,6 Fe-Zn (1 u), anilha DIN 137 Fe-Zn foi 8,5 (1 u), Fe-Zn 933 M6x30 c/hex (2 u) e manga de aço 7x6x4,9 Fe-Zn (2 u).
- 9 29 050 001** Conjunto anclaje escalera doble/triple : Tornillo Fe-Zn DIN 912 M8x50 Allen (1 u), tuerca DIN 985 M8 Fe-Zn Autoseguro (1 u), casquillo Fe-Zn 8,5x13x22 (1 u) y casquillo Fe-Zn 8,5x13x16 (1 u).
Anchorage set 2-3 plans : Fe-Zn screw DIN 912 M8x50 Allen (1 u), Fe-Zn nut DIN 985 M8 automatic safety (1 u), Fe-Zn bushing 8,5x13x22 (1 u) and Fe-Zn bushing 8,5x13x16 (1 u).
Jeu ancrage échelle 2-3 plans : Vis Fe-Zn DIN 912 M8x50 Allen (1 u), écrou DIN 985 M8 Fe-Zn sûreté automatique (1 u), douille Fe-Zn 8,5x13x22 (1 u) et douille Fe-Zn 8,5x13x16 (1 u).
Conjunto de ancoragem escada 2-3 seções : Parafuso de Fe-Zn DIN 912 M8x50 Allen (1 u), porca DIN 985 M8 Fe-Zn segurança automática (1 u), casquilho Fe-Zn 8,5x13x22 (1 u) e casquilho Fe-Zn 8,5x13x16 (1 u).



ESCALERAS TRANSFORMABLES / COMBINATION LADDERS / ÉCHELLES TRANSFORMABLES / ESCADAS TRANSFORMÁVEIS

ESCALERA DOBLE CON BASE

2-SECTION COMBINATION LADDER WITH BASE
ÉCHELLE TRANSFORMABLE 2 PLANS AVEC BASE
ESCALADA TRANSFORMÁVEL 2 SEÇÕES COM BASE

RECAMBIOS / SPARE PARTS / PIÈCES DE RECHANGE/ PEÇAS DE REPOSIÇÃO

REF DESCRIPCIÓN RECAMBIO / SPARE PARTS / PIÈCES DE RECHANGE/ PEÇAS DE REPOSIÇÃO

- 10 29 020 008** Conjunto completo base estabilizadora 750 mm (49 cm, perfil 58 mm): Base 73x25x750 mm, casquillo aluminio Ø16x54 mm (2 u), tornillo Fe-Zn DIN 933 M8x70 c/hex (2 u), arandela DIN 125 M8,4x17x1,6 Fe-Zn (2 uds) y tuerca DIN 985 M8 Fe-Zn Autoseguro (2 u).
Complete set stabilizer bar 750 mm (width 49 cm, profile 58 mm) : Bar 73x25x750 mm, aluminum bushing Ø16x54 mm (2 u), Fe-Zn screw DIN 933 M8x70 hex/h (2 u), washer DIN 125 M8,4x17x1,6 (2 u) and nut DIN 985 M8 Fe-Zn automatic safety (2 u).
Jeu complet barre stabilisatrice 750 mm (largeur 49 cm, profilé 58 mm) : Barre 73x25x750 mm, douille aluminium Ø16x54 mm (2 u), vis Fe-Zn DIN 933 M8x70 t/hex (2 u), rondelle DIN 125 M8,4x17x1,6 (2 u) et écrou DIN 985 M8 Fe-Zn sûreté automatique (2 u).
Conjunto completo barra estabilizadora 750 mm (largura 49 cm, perfil 58 mm) : Barra 73x25x750 mm, casquilho em alumínio Ø16x54 mm (2 u), parafusos Fe-Zn DIN 933 M8x70 c/hex (2 u), anilha DIN 125 M8, 4x17x1,6 (2 u) e porca DIN 985 M8 Fe-Zn segurança automática (2 u).
- 29 020 009** Conjunto completo base estabilizadora 850 mm (49 cm, perfil 58 mm): Base 73x25x850 mm, casquillo aluminio Ø16x54 mm (2 u), tornillo Fe-Zn DIN 933 M8x70 c/hex (2 u), arandela DIN 125 M8,4x17x1,6 Fe-Zn (2 uds) y tuerca DIN 985 M8 Fe-Zn Autoseguro (2 u).
Complete set stabilizer bar 850 mm (width 49 cm, profile 58 mm) : Bar 73x25x850 mm, aluminum bushing Ø16x54 mm (2 u), Fe-Zn screw DIN 933 M8x70 hex/h (2 u), washer DIN 125 M8,4x17x1,6 (2 u) and nut DIN 985 M8 Fe-Zn automatic safety (2 u).
Jeu complet barre stabilisatrice 850 mm (largeur 49 cm, profilé 58 mm) : Barre 73x25x850 mm, douille aluminium Ø16x54 mm (2 u), vis Fe-Zn DIN 933 M8x70 t/hex (2 u), rondelle DIN 125 M8,4x17x1,6 (2 u) et écrou DIN 985 M8 Fe-Zn sûreté automatique (2 u).
Conjunto completo barra estabilizadora 850 mm (largura 49 cm, perfil 58 mm) : Barra 73x25x850 mm, casquilho em alumínio Ø16x54 mm (2 u), parafusos Fe-Zn DIN 933 M8x70 c/hex (2 u), anilha DIN 125 M8, 4x17x1,6 (2 u) e porca DIN 985 M8 Fe-Zn segurança automática (2 u).
- 29 020 010** Conjunto completo base estabilizadora 950 mm (49 cm, perfil 73 mm): Base 73x25x950 mm, casquillo aluminio Ø16x69 mm (2 u), tornillo Fe-Zn DIN 933 M8x85 c/hex (2 u), arandela DIN 125 M8,4x17x1,6 Fe-Zn (2 u) y tuerca DIN 985 M8 Fe-Zn Autoseguro (2 u).
Complete set stabilizer bar 950 mm (width 42 cm, profile 73 mm) : Bar 73x25x950 mm, aluminum bushing Ø16x69 mm (2 u), Fe-Zn screw DIN 933 M8x85 hex/h (2 u.), washer DIN 125 M8,4x17x1,6 (2 u.) and nut DIN 985 M8 Fe-Zn automatic safety (2 u).
Jeu complet barre stabilisatrice 950 mm (largeur 42 cm, profilé 73 mm) : Barre 73x25x950 mm, douille aluminium Ø16x69 mm (2 u), vis Fe-Zn DIN 933 M8x85 t/hex (2 u), rondelle DIN 125 M8,4x17x1,6 (2 u) et écrou DIN 985 M8 Fe-Zn sûreté automatique (2 u).
Conjunto completo barra estabilizadora 950 mm (largura 42 cm, perfil 73 mm) : Barra 73x25x950 mm, casquilho em alumínio Ø16x69 mm (2 u), parafusos Fe-Zn DIN 933 M8x85 c/hex (2 u), anilha DIN 125 M8, 4x17x1,6 (2 u) e porca DIN 985 M8 Fe-Zn segurança automática (2 u).
- 29 020 011** Conjunto completo base estabilizadora 1050 mm (49 cm, perfil 73 mm): Base 73x25x1050 mm, casquillo aluminio Ø16x69 mm (2 u), tornillo Fe-Zn DIN 933 M8x85 c/hex (2 u), arandela DIN 125 M8,4x17x1,6 Fe-Zn (2 u) y tuerca DIN 985 M8 Fe-Zn Autoseguro (2 u).
Complete set stabilizer bar 1050 mm (width 49 cm, profile 73 mm) : Bar 73x25x1050 mm, aluminum bushing Ø16x69 mm (2 u), Fe-Zn screw DIN 933 M8x85 hex/h (2 u.), washer DIN 125 M8,4x17x1,6 (2 u.) and nut DIN 985 M8 Fe-Zn automatic safety (2 u).
Jeu complet barre stabilisatrice 1050 mm (largeur 49 cm, profilé 73 mm) : Barre 73x25x1050 mm, douille aluminium Ø16x69 mm (2 u), vis Fe-Zn DIN 933 M8x85 t/hex (2 u), rondelle DIN 125 M8,4x17x1,6 (2 u) et écrou DIN 985 M8 Fe-Zn sûreté automatique (2 u).
Conjunto completo barra estabilizadora 1050 mm (largura 49 cm, perfil 73 mm) : Barra 73x25x1050 mm, casquilho em alumínio Ø16x69 mm (2 u), parafusos Fe-Zn DIN 933 M8x85 c/hex (2 u), anilha DIN 125 M8, 4x17x1,6 (2 u) e porca DIN 985 M8 Fe-Zn segurança automática (2 u).
- 29 020 012** Conjunto completo base estabilizadora 1050 mm (49 cm, perfil 84 mm): Base 73x25x1050 mm, casquillo aluminio Ø16x80 mm (2 u), tornillo Fe-Zn DIN 933 M8x95 c/hex (2 u), arandela DIN 125 M8,4x17x1,6 Fe-Zn (2 u) y tuerca DIN 985 M8 Fe-Zn Autoseguro (2 u).
Complete set stabilizer bar 1050 mm (width 49 cm, profile 84 mm) : Bar 73x25x1050 mm, aluminum bushing Ø16x80 mm (2 u), Fe-Zn screw DIN 933 M8x95 hex/h (2 u.), washer DIN 125 M8,4x17x1,6 (2 u.) and nut DIN 985 M8 Fe-Zn automatic safety (2 u).
Jeu complet barre stabilisatrice 1050 mm (largeur 49 cm, profilé 84 mm) : Barre 73x25x1050 mm, douille aluminium Ø16x80 mm (2 u), vis Fe-Zn DIN 933 M8x95 t/hex (2 u), rondelle DIN 125 M8,4x17x1,6 (2 u) et écrou DIN 985 M8 Fe-Zn sûreté automatique (2 u).
Conjunto completo barra estabilizadora 1050 mm (largura 49 cm, perfil 84 mm) : Barra 73x25x1050 mm, casquilho em alumínio Ø16x80 mm (2 u), parafusos Fe-Zn DIN 933 M8x95 c/hex (2 u), anilha DIN 125 M8, 4x17x1,6 (2 u) e porca DIN 985 M8 Fe-Zn segurança automática (2 u).
- 29 020 013** Conjunto completo base estabilizadora 1250 mm (49 cm, perfil 84 mm): Base 73x25x1250 mm, casquillo aluminio Ø16x80 mm (2 u), tornillo Fe-Zn DIN 933 M8x95 c/hex (2 u), arandela DIN 125 M8,4x17x1,6 Fe-Zn (2 u) y tuerca DIN 985 M8 Fe-Zn Autoseguro (2 u).
Complete set stabilizer bar 1250 mm (width 49 cm, profile 84 mm) : Bar 73x25x1250 mm, aluminum bushing Ø16x80 mm (2 u), Fe-Zn screw DIN 933 M8x95 hex/h (2 u.), washer DIN 125 M8,4x17x1,6 (2 u.) and nut DIN 985 M8 Fe-Zn automatic safety (2 u).
Jeu complet barre stabilisatrice 1250 mm (largeur 49 cm, profilé 84 mm) : Barre 73x25x1250 mm, douille aluminium Ø16x80 mm (2 u), vis Fe-Zn DIN 933 M8x95 t/hex (2 u), rondelle DIN 125 M8,4x17x1,6 (2 u) et écrou DIN 985 M8 Fe-Zn sûreté automatique (2 u).
Conjunto completo barra estabilizadora 1250 mm (largura 42 cm, perfil 84 mm) : Barra 73x25x1250 mm, casquilho em alumínio Ø16x80 mm (2 u), parafusos Fe-Zn DIN 933 M8x95 c/hex (2 u), anilha DIN 125 M8, 4x17x1,6 (2 u) e porca DIN 985 M8 Fe-Zn segurança automática (2 u).
- 11 29 070 027** Tramo 420 mm escalera doble 6 peldaños.
Section 420 mm combination ladder 6 rungs.
Montant 420 mm échelle transformable 6 échelons.
Seção 420 mm escada transformável 6 degraus.



ESCALERAS TRANSFORMABLES / COMBINATION LADDERS / ÉCHELLES TRANSFORMABLES / ESCADAS TRANSFORMÁVEIS

ESCALERA DOBLE CON BASE

2-SECTION COMBINATION LADDER WITH BASE
ÉCHELLE TRANSFORMABLE 2 PLANS AVEC BASE
ESCADA TRANSFORMÁVEL 2 SEÇÕES COM BASE

RECAMBIOS / SPARE PARTS / PIÈCES DE RECHANGE/ PEÇAS DE REPOSIÇÃO

REF	DESCRIPCIÓN RECAMBIO / SPARE PARTS / PIÈCES DE RECHANGE/ PEÇAS DE REPOSIÇÃO
11 29 070 028	Tramo 420 mm escalera doble 7 peldaños. Section 420 mm combination ladder 7 rungs. Montant 420 mm échelle transformable 7 échelons. Seção 420 mm escada transformável 7 degraus.
29 070 029	Tramo 420 mm escalera doble 9 peldaños. Section 420 mm combination ladder 9 rungs. Montant 420 mm échelle transformable 9 échelons. Seção 420 mm escada transformável 9 degraus.
29 070 030	Tramo 420 mm escalera doble 11 peldaños. Section 420 mm combination ladder 11 rungs. Montant 420 mm échelle transformable 11 échelons. Seção 420 mm escada transformável 11 degraus.
29 070 031	Tramo 420 mm escalera doble 12 peldaños. Section 420 mm combination ladder 12 rungs. Montant 420 mm échelle transformable 12 échelons. Seção 420 mm escada transformável 12 degraus.
29 070 032	Tramo 420 mm escalera doble 15 peldaños. Section 420 mm combination ladder 15 rungs. Montant 420 mm échelle transformable 15 échelons. Seção 420 mm escada transformável 15 degraus.
29 070 033	Tramo 420 mm escalera doble 18 peldaños. Section 420 mm combination ladder 18 rungs. Montant 420 mm échelle transformable 18 échelons. Seção 420 mm escada transformável 18 degraus.
12 29 070 040	Tramo 490 mm escalera doble 6 peldaños. Section 490 mm combination ladder 6 rungs. Montant 490 mm échelle transformable 6 échelons. Seção 490 mm escada transformável 6 degraus.
29 070 041	Tramo 490 mm escalera doble 7 peldaños. Section 490 mm combination ladder 7 rungs. Montant 490 mm échelle transformable 7 échelons. Seção 490 mm escada transformável 7 degraus.
29 070 042	Tramo 490 mm escalera doble 9 peldaños. Section 490 mm combination ladder 9 rungs. Montant 490 mm échelle transformable 9 échelons. Seção 490 mm escada transformável 9 degraus.
29 070 043	Tramo 490 mm escalera doble 11 peldaños. Section 490 mm combination ladder 11 rungs. Montant 490 mm échelle transformable 11 échelons. Seção 490 mm escada transformável 11 degraus.
29 070 044	Tramo 490 mm escalera doble 12 peldaños. Section 490 mm combination ladder 12 rungs. Montant 490 mm échelle transformable 12 échelons. Seção 490 mm escada transformável 12 degraus.
29 070 045	Tramo 490 mm escalera doble 15 peldaños. Section 490 mm combination ladder 15 rungs. Montant 490 mm échelle transformable 15 échelons. Seção 490 mm escada transformável 15 degraus.
29 070 046	Tramo 490 mm escalera doble 18 peldaños. Section 490 mm combination ladder 18 rungs. Montant 490 mm échelle transformable 18 échelons. Seção 490 mm escada transformável 18 degraus.
13 29 050 002	Cinta seguridad escalera transformable 6 peldaños : Cinta seguridad 25 mm negra, placa cinta seguridad (2 u), remache 4,8x10 A.A (2 u) y arandela plana DIN 9021 d5 ala ancha (2 u). Safety belt ladder combination 6 rungs: 25 mm black safety strap, safety strap plate (2 u), rivet 4.8x10 W.W (2 u) and flat washer DIN 9021 d5 wide wing (2 u). Sangle de sécurité échelle transformable 6 échelons: Sangle sécurité 25 mm noire, plaque sangle de sécurité (2 u), rivet 4,8x10 A.L. (2 u) et rondelle plate DIN 9021 d5 aile large (2 u). Fita transformável escada de 6 degraus: Fita de segurança preta 25 mm, alça de segurança (2 u), rebite 4.8x10 A.L. (2 u) e anilha plana DIN 9021 d5 asa larga (2 u).
29 050 003	Cinta seguridad escalera transformable 7 peldaños : Cinta seguridad 25 mm negra, placa cinta seguridad (2 u), remache 4,8x10 A.A (2 u) y arandela plana DIN 9021 d5 ala ancha (2 u). Safety belt ladder combination 7 rungs: 25 mm black safety strap, safety strap plate (2 u), rivet 4.8x10 W.W (2 u) and flat washer DIN 9021 d5 wide wing (2 u). Sangle de sécurité échelle transformable 7 échelons: Sangle sécurité 25 mm noire, plaque sangle de sécurité (2 u), rivet 4,8x10 A.L. (2 u) et rondelle plate DIN 9021 d5 aile large (2 u). Fita transformável escada de 7 degraus: Fita de segurança preta 25 mm, alça de segurança (2 u), rebite 4.8x10 A.L. (2 u) e anilha plana DIN 9021 d5 asa larga (2 u).
29 050 004	Cinta seguridad escalera transformable 9 peldaños : Cinta seguridad 25 mm negra, placa cinta seguridad (2 u), remache 4,8x10 A.A (2 u) y arandela plana DIN 9021 d5 ala ancha (2 u). Safety belt ladder combination 9 rungs: 25 mm black safety strap, safety strap plate (2 u), rivet 4.8x10 W.W (2 u) and flat washer DIN 9021 d5 wide wing (2 u). Sangle de sécurité échelle transformable 9 échelons: Sangle sécurité 25 mm noire, plaque sangle de sécurité (2 u), rivet 4,8x10 A.L. (2 u) et rondelle plate DIN 9021 d5 aile large (2 u). Fita transformável escada de 9 degraus: Fita de segurança preta 25 mm, alça de segurança (2 u), rebite 4.8x10 A.L. (2 u) e anilha plana DIN 9021 d5 asa larga (2 u).

ESCALERAS TRANSFORMABLES / COMBINATION LADDERS / ÉCHELLES TRANSFORMABLES / ESCADAS TRANSFORMÁVEIS

ESCALERA DOBLE CON BASE

2-SECTION COMBINATION LADDER WITH BASE
ÉCHELLE TRANSFORMABLE 2 PLANS AVEC BASE
ESCALADA TRANSFORMÁVEL 2 SEÇÕES COM BASE

RECAMBIOS / SPARE PARTS / PIÈCES DE RECHANGE/ PEÇAS DE REPOSIÇÃO

REF DESCRIPCIÓN RECAMBIO / SPARE PARTS / PIÈCES DE RECHANGE/ PEÇAS DE REPOSIÇÃO

13	29 050 005	Cinta seguridad escalera transformable 11 peldaños : Cinta seguridad 25 mm negra, placa cinta seguridad (2 u), remache 4,8x10 A.A (2 u) y arandela plana DIN 9021 d5 ala ancha (2 u). Safety belt ladder combination 11 rungs: 25 mm black safety strap, safety strap plate (2 u), rivet 4.8x10 W.W (2 u) and flat washer DIN 9021 d5 wide wing (2 u). Sangle de sécurité échelle transformable 11 échelons: Sangle sécurité 25 mm noire, plaque sangle de sécurité (2 u), rivet 4,8x10 A.L. (2 u) et rondelle plate DIN 9021 d5 aile large (2 u). Fita transformável escada de 11 degraus: Fita de segurança preta 25 mm, alça de segurança (2 u), rebite 4.8x10 A.L. (2 u) e anilha plana DIN 9021 d5 asa larga (2 u).
	29 050 006	Cinta seguridad escalera transformable 12 peldaños : Cinta seguridad 25 mm negra, placa cinta seguridad (2 u), remache 4,8x10 A.A (2 u) y arandela plana DIN 9021 d5 ala ancha (2 u). Safety belt ladder combination 12 rungs: 25 mm black safety strap, safety strap plate (2 u), rivet 4.8x10 W.W (2 u) and flat washer DIN 9021 d5 wide wing (2 u). Sangle de sécurité échelle transformable 12 échelons: Sangle sécurité 25 mm noire, plaque sangle de sécurité (2 u), rivet 4,8x10 A.L. (2 u) et rondelle plate DIN 9021 d5 aile large (2 u). Fita transformável escada de 12 degraus: Fita de segurança preta 25 mm, alça de segurança (2 u), rebite 4.8x10 A.L. (2 u) e anilha plana DIN 9021 d5 asa larga (2 u).
	29 050 007	Cinta seguridad escalera transformable 15 peldaños : Cinta seguridad 25 mm negra, placa cinta seguridad (2 u), remache 4,8x10 A.A (2 u) y arandela plana DIN 9021 d5 ala ancha (2 u). Safety belt ladder combination 15 rungs: 25 mm black safety strap, safety strap plate (2 u), rivet 4.8x10 W.W (2 u) and flat washer DIN 9021 d5 wide wing (2 u). Sangle de sécurité échelle transformable 15 échelons: Sangle sécurité 25 mm noire, plaque sangle de sécurité (2 u), rivet 4,8x10 A.L. (2 u) et rondelle plate DIN 9021 d5 aile large (2 u). Fita transformável escada de 15 degraus: Fita de segurança preta 25 mm, alça de segurança (2 u), rebite 4.8x10 A.L. (2 u) e anilha plana DIN 9021 d5 asa larga (2 u).
	29 050 008	Cinta seguridad escalera transformable 18 peldaños : Cinta seguridad 25 mm negra, placa cinta seguridad (2 u), remache 4,8x10 A.A (2 u) y arandela plana DIN 9021 d5 ala ancha (2 u). Safety belt ladder combination 18 rungs: 25 mm black safety strap, safety strap plate (2 u), rivet 4.8x10 W.W (2 u) and flat washer DIN 9021 d5 wide wing (2 u). Sangle de sécurité échelle transformable 18 échelons: Sangle sécurité 25 mm noire, plaque sangle de sécurité (2 u), rivet 4,8x10 A.L. (2 u) et rondelle plate DIN 9021 d5 aile large (2 u). Fita transformável escada de 18 degraus: Fita de segurança preta 25 mm, alça de segurança (2 u), rebite 4.8x10 A.L. (2 u) e anilha plana DIN 9021 d5 asa larga (2 u).

